



ที่สูบลม รุ่น 24545 (แบบใช้มือ)

Hand Air Pump




สูบลมได้ดี พกพาสะดวก ใช้งานได้หลากหลาย

คุณสมบัติ

มีลมออกทั้งการดึงที่สูบลมเข้าและออก ช่วยทำให้สูบลมเร็วขึ้นและประหยัดแรง
จับถนัดมือ มีการออกแบบที่จับสูบลมให้จับถนัดมือไม่ลื่น พกพาสะดวก
ขนาดเล็กและเบา ทำให้สามารถพกพาได้สะดวก
วัสดุแข็งแรงทนทาน มีอายุการใช้งานที่ยาวนาน

วิธีใช้ : ใช้สำหรับสูบลม



คำแนะนำ

ดูแลรักษาความสะอาด ทำความสะอาดที่สูบลมเป็นประจำเพื่อป้องกันการสะสม
ของสิ่งสกปรก

คำเตือน

อย่าสูบลมแรงเกินไป การสูบลมแรงเกินไปอาจทำให้ที่สูบลมเสียหายได้เร็ว

ขนาดสินค้า : 24.5x4.5 cm

น้ำหนัก : 45 g



35.-/Pc
200 Pcs/Ctn





เครื่องเป่าถุงลม

AIR COLUMN INFLATOR

รุ่น Q10



ใช้งานกับปีมลม

เป่าฟิล์มหน้ากว้าง
20-100 cm
ความหนาฟิล์ม
สูงสุด 70um



เหมาะสำหรับ แผ่นกันกระแทกแบบม้วน
ถุงกันกระแทกเป่าลมแบบ I L U

21,000.-/PC
1 Pc/carton

รายละเอียดสินค้า Specification

แรงดันไฟฟ้า (Input voltage)	AC 110/220V
กำลังไฟฟ้า (Rate power output)	90W
ความถี่ไฟฟ้า (Rated frequency)	50/60Hz
ความเร็วสูงสุด (Maximum speed)	20m/min
ระยะเวลาการทำงานต่อเนื่องสูงสุด (Max used continuously)	5 hrs
ระบบป้องกันไฟฟ้าช็อต (Anti-electric shock)	Class I
ขนาดเครื่อง (Machine Dimension)	62.5x28x59cm
การเชื่อมต่อกำลังไฟฟ้า (Power connection)	IIUU Y
น้ำหนักเครื่อง (Weight)	13kg (G.W 14kg)

อุปกรณ์ใช้งานกับปีมลม (USE WITH AIR COMPRESSOR)

อุปกรณ์มาตรฐาน

ชิ้นส่วน	จำนวน	หน่วย
ใบมีด (Spare Blade)	5	ชิ้น pcs
ประแจเบอร์ 2.5 มม. (Wrench)	1	ชิ้น pcs
ประแจเบอร์ 3 มม. (Wrench)	1	ชิ้น pcs
ประแจเบอร์ 4 มม. (Wrench)	1	ชิ้น pcs
แกนใส่ม้วนพลาสติก	1	ชิ้น pcs
ยางรองม้วนพลาสติกด้านบน	1	ชิ้น pcs
แกนจับยึดพลาสติก (Clamping rod D12)	1	ชิ้น pcs
แกนจับยึดพลาสติก (Clamping rod D24)	1	ชิ้น pcs
ฐานรองรับม้วนพลาสติก (Tray)	1	ชิ้น pcs
แผ่นรองฟิล์ม (Tray Pad)	1	ชิ้น pcs
ขาตั้ง (Support Foot)	1	ชิ้น pcs
สายไฟ (Power cord)	1	ชิ้น pcs
คู่มือการใช้งาน (Instruction)	1	ชุด set
สกรูหัวจมนหกเหลี่ยม M5x12 Hex Socket Screw	5	ชิ้น pcs

คำเตือน (Warning)

ก่อนที่จะเปลี่ยนอะไหล่หรือซ่อมเครื่อง ต้องปิดสวิตซ์และถอดปลั๊กเสมอ
When servicing or repairing the machine, be sure to turn it off and unplug the main power cord from the outlet.



เครื่องเป่าถุงลม

AIR COLUMN INFLATOR

รุ่น Q15-D



ใช้งานกับปัมลม

เป่าฟิล์มหน้ากว้าง
20-150 cm
ความหนาฟิล์ม
สูงสุด 100um

เหมาะสำหรับ ใฝ่นกัันกระแทกแบบม้วน
ถุงกันกระแทกเป่าลมแบบ I L U Q

26,000.-/PC
1 Pc/carton

รายละเอียดสินค้า Specification

แรงดันไฟฟ้า (Input voltage)	AC 220V (ปรับเป็น110V ได้)
กำลังไฟฟ้า (Rate power output)	320W
ความถี่ไฟฟ้า (Rated frequency)	50/60Hz
ความเร็วสูงสุด (Maximum speed)	15m/min
ระยะเวลาการทำงานต่อเนื่องสูงสุด (Max used continuously)	5 hrs
ระบบป้องกันไฟฟ้าช๊อต (Anti-electric shock)	Class I
ขนาดเครื่อง (Machine Dimension)	76x34x6cm
การเชื่อมต่อกำลังไฟฟ้า (Power connection)	IIUU Y
น้ำหนักเครื่อง (Weight)	22.8kg (G.W 25kg)
อุปกรณ์ใช้งานกับปัมลม (USE WITH AIR COMPRESSOR)	

อุปกรณ์มาตรฐาน

ชิ้นส่วน	จำนวน	หน่วย
แวนล้อคน๊วพลาสติกและน๊อตมือหมุนของแกนน๊ว	3	ชิ้น
สปริง (Spring)	1	ชิ้น
แวนรองสปริง (Upper ring)	1	ชิ้น
ยางล๊อคน๊วพลาสติกด้านบน (Material discharge limit) (upper)	1	ชิ้น
แกนใส่น๊วพลาสติก (Discharge shaft)	1	ชิ้น
แวนยึดพลาสติกกึ่งกลางของแกน (Middle ring)	1	ชิ้น
ยางรองส่วนกลางของแกนน๊วพลาสติก (Middle rubber)	1	ชิ้น
ยางรองน๊วพลาสติกด้านล่าง (Material discharge limit) (lower)	1	ชิ้น
ถาดรองน๊วพลาสติก (tray)	1	ชิ้น
ตัวยึดแผ่นปรับการปล่อยน๊วพลาสติก	1	ชิ้น
ชุดวางตั้งรองรับน้ำหนักของฐานรองน๊วพลาสติก	1	ชิ้น
แผ่นยึดกับชุดฐานยึดชุดโครงเหล็กและแท่นรองน๊วพลาสติก	1	ชิ้น
แผ่นปรับการปล่อยน๊วพลาสติก (Discharge adjustment plate)	1	ชิ้น
เสาส่งแผ่นพลาสติก D24 (Pressing rod D24)	2	ชิ้น
ยางรอง รองรับภาระกระแทกระหว่างถาดรองและฐานรองน๊วพลาสติก	1	ชิ้น

คำเตือน (Warning)


ก่อนที่จะเปลี่ยนอะไหล่หรือซ่อมเครื่อง ต้องปิดสวิชและถอดปลั๊กเสมอ
When servicing or repairing the machine, be sure to turn it off and unplug the main power cord from the outlet.



เครื่องเป่าถุงลม

AIR COLUMN INFLATOR

รุ่น Q15-D





เครื่องเป่าหมอนลม

BUBBLE PILLOW INFLATOR

รุ่น C10



ไม่ต้องต่อกับปั๊มลม

ตัวเครื่อง
พลาสติก

ซิลด้วย
สายพาน
เทปลอน



เหมาะสำหรับ พลาสติกกันกระแทก
แบบบับเบิล และแบบหมอน

11,000.-/PC
1 Pc/carton

รายละเอียดสินค้า Specification

แรงดันไฟฟ้า (Input voltage)	AC 110/220V
กำลังไฟฟ้า (Rate power output)	200W
ความถี่ไฟฟ้า (Rated frequency)	50/60Hz
ความเร็วสูงสุด (Maximum speed)	12m/min
ผลิตลมได้ต่อเนื่อง (Air volume)	280 ลิตร/นาที
ระยะเวลาการทำงานต่อเนื่องสูงสุด (Max used continuously)	2 hrs
อุณหภูมิในการซีลความร้อน (Heat seal temperature)	160-220°C
ระบบป้องกันไฟฟ้าช็อต (Anti-electric shock)	Class I
ขนาดเครื่อง (Machine Dimension)	40x38x32cm
การเชื่อมต่อกำลังไฟฟ้า (Power connection)	IIUU Y
น้ำหนักเครื่อง (Weight)	5.2kg (G.W 6.5kg)

อุปกรณ์มาตรฐาน

ชิ้นส่วน	จำนวน	หน่วย
ใบมีด Spare Blade	5	ชิ้น pcs
ประแจเบอร์ 2.5 มม. Wrench	1	ชิ้น pcs
ประแจเบอร์ 4 มม. Wrench	1	ชิ้น pcs
สายพานเทปลอน Belt	2	ชิ้น pcs
แกนหมุนฟิล์ม Unloading shaft	1	ชิ้น pcs
สายไฟ Power cord	1	ชิ้น pcs
คู่มือการใช้งาน Instruction	1	ชุด set






คำเตือน (Warning)

ก่อนที่จะเปลี่ยนอะไหล่หรือซ่อมเครื่อง ต้องปิดสวิทช์และถอดปลั๊กเสมอ
When servicing or repairing the machine, be sure to turn it off and unplug the main power cord from the outlet.



อะไหล่ เครื่องเป่าลมลม C10

SPARE PART FOR AIR INFLATOR

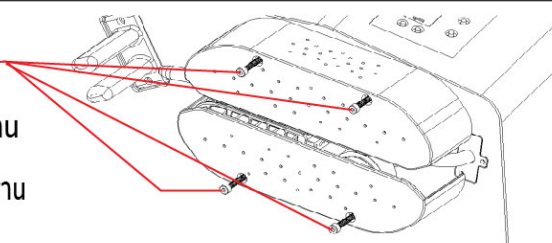
1	อะไหล่ เทปกั้นความร้อน - เครื่องเป่าลมลม C10 Spare part heat tape-Air inflator		1 ปี หรือ ตามสภาพการใช้งาน	20.-
2	อะไหล่ สายพานเทฟลอน - เครื่องเป่าลมลม C10 Spare part teflon belt-Air inflator		1 ปี หรือ ตามสภาพการใช้งาน	100.-
3	อะไหล่ ยางครอบล้อ - เครื่องเป่าลมลม C10 Spare part rubber ring-Air inflator		1 ปี หรือ ตามสภาพการใช้งาน	100.-
4	อะไหล่ ใบมีด 45090 - เครื่องเป่าลมลม Q10,Q15-D,C10 Spare part blade 45090-Air inflator		1 ปี หรือ ตามสภาพการใช้งาน	50.-
5	อะไหล่ บล็อกให้ความร้อน C10 Spare part for Air inflator C10 : heating blocks		2 ปี หรือ ตามสภาพการใช้งาน	1000.-

วิธีการเปลี่ยนเทปกั้นความร้อน หรือสายพาน หรือยางครอบล้อ

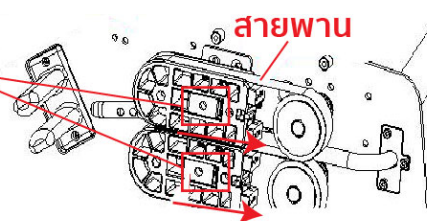
1.ถอดฝาครอบ โดยใช้ไขควงขันน็อตทั้ง 4 จุด ทวนเข็มนาฬิกา

เมื่อเริ่มเทปกั้นความร้อนเก่าฉีกขาด เสียหาย ส่วนมากจะเปลี่ยนพร้อมกับสายพาน

ถ้าพบว่าขอบฟิล์มซิลปิดไม่แน่น หรือขอบซิลแตก ให้ตรวจสอบความเสียหายของขอบสายพาน



2.กดที่บล็อกตรงกลางของบล็อกทำความร้อน เลื่อนไปทางขวาเพื่อให้สายพานหลวมแล้วถอดสายพานออก



3.ลอกเทปกาวอันเดิมออก โดยการแกะเทปกาวใหม่เข้าไปในขณะเดียวกันที่เทปกาวอันเดิมออกพร้อมกัน



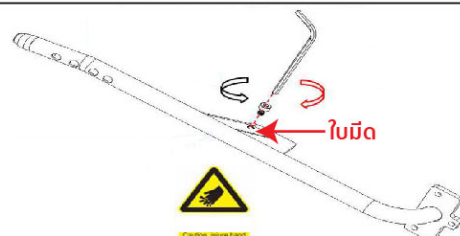
วิธีการเปลี่ยนใบมีดรุ่น 45090

1.ถอดฝาครอบ โดยใช้ไขควงขันน็อตทั้ง 3 จุด ทวนเข็มนาฬิกา

2.เลื่อนท่อลมไปทางขวาเพื่อเลื่อนท่อลมออก



3.ถอดน็อตใบมีด โดยใช้ไขควงหมุน ทวนเข็มนาฬิกา





เครื่องเป่าหมอนลม

BUBBLE PILLOW INFLATOR

รุ่น C20



ไม่ต้องต่อกับปั๊มลม

ตัวเครื่อง โลหะ แข็งแรง

ซิลด้วยลูกกลิ้ง
เซรามิก ทนทาน

ไม่ต้องเปลี่ยน
สายพาน



เหมาะสำหรับ พลาสติกกันกระแทก แบบบับเบิล และแบบหมอน

18,000.-/PC
1 Pc/carton

รายละเอียดสินค้า Specification

แรงดันไฟฟ้า (Input voltage)	AC 220V
กำลังไฟฟ้า (Rate power output)	200W
ความถี่ไฟฟ้า (Rated frequency)	50/60Hz
ความเร็วสูงสุด (Maximum speed)	5-15m/min
ผลิตลมได้ต่อเนื่อง (Air volume)	280 ลิตร/นาที
ระยะเวลาการทำงานต่อเนื่องสูงสุด (Max used continuously)	2 hrs
อุณหภูมิในการซีลความร้อน (Heat seal temperature)	80-199°C (ปรับได้)
ระบบป้องกันไฟฟ้าช็อต (Anti-electric shock)	Class I
ขนาดเครื่อง (Machine Dimension)	34x16x27cm
การเชื่อมต่อกำลังไฟฟ้า (Power connection)	IIUU Y
น้ำหนักเครื่อง (Weight)	6.4kg (G.W 7.1kg)

อุปกรณ์มาตรฐาน

ชิ้นส่วน	จำนวน	หน่วย
ใบมีด Spare Blade	5	ชิ้น pcs
ประแจเบอร์ 2.5 มม. Wrench	1	ชิ้น pcs
ประแจเบอร์ 4 มม. Wrench	1	ชิ้น pcs
รางนำฟิล์ม Film guide bar	1	ชิ้น pcs
แกนหมุนฟิล์ม Unloading shaft	1	ชิ้น pcs
สายไฟ Power cord	1	ชิ้น pcs
คู่มือการใช้งาน Instruction	1	ชุด set

คำเตือน (Warning)

ก่อนที่จะเปลี่ยนอะไหล่หรือซ่อมเครื่อง ต้องปิดสวิทช์และถอดปลั๊กเสมอ
When servicing or repairing the machine, be sure to turn it off and unplug the main power cord from the outlet.



เครื่องเป่าลมแบบบีบ

BUBBLE CUSHION INFLATOR

รุ่น T30S



ไม่ต้องต่อกับปั๊มลม

ใส่ม้วนฟิล์มหน้ากว้าง
สูงสุด 60 cm



เหมาะสำหรับ **พลาสติกกันกระแทก**
แบบบีบบีบ และแบบหมอน
เป่าลมเข้าได้ดีกว่าเครื่องทั่วไป 300 ลิตร/นาที

12,000.-/PC
1 Pc/carton

รายละเอียดสินค้า Specification

แรงดันไฟฟ้า (Input voltage)	AC 110/220V
กำลังไฟฟ้า (Rate power output)	192W
ความถี่ไฟฟ้า (Rated frequency)	50/60Hz
ความเร็วสูงสุด (Maximum speed)	10m/min
ผลิตลมได้ต่อเนื่อง (Air volume)	300 ลิตร/นาที
ระยะเวลาการทำงานต่อเนื่องสูงสุด (Max used continuously)	2 hrs (Shut down automatically)
อุณหภูมิในการซีลความร้อน (Heat seal temperature)	120-130°C
ระบบป้องกันไฟฟ้าช็อต (Anti-electric shock)	Class I
ขนาดเครื่อง (Machine Dimension)	30x27.5x15.5cm
การเชื่อมต่อกำลังไฟฟ้า (Power connection)	IIUU Y
น้ำหนักเครื่อง (Weight)	3.5kg (G.W 4.5kg)

อุปกรณ์มาตรฐาน

ชิ้นส่วน	จำนวน	หน่วย
ใบมีด Spare Blade	3	ชิ้น pcs
ประแจเบอร์ 2.5 มม. Wrench	1	ชิ้น pcs
ประแจเบอร์ 3 มม. Wrench	1	ชิ้น pcs
รางน้ำฟิล์ม Film guide bar	1	ชิ้น pcs
แกนม้วนฟิล์ม Unloading shaft	1	ชิ้น pcs
สายไฟ Power cord	1	ชิ้น pcs
คู่มือการใช้งาน Instruction	1	ชุด set

คำเตือน (Warning)

ก่อนที่จะเปลี่ยนอะไหล่หรือซ่อมเครื่อง ต้องปิดสวิทช์และถอดปลั๊กเสมอ
When servicing or repairing the machine, be sure to turn it off and unplug the main power cord from the outlet.



เครื่องแปรรูปกระดาษเป็นรังผึ้ง

CARTON CUTTING MACHINE

รุ่น PQA



นำวัสดุเหลือใช้
มาแปรรูปเป็น
ของมีประโยชน์



เหมาะสำหรับ ใช้แปรรูปลังกระดาษ
ใช้กับลังกระดาษหนาสูงสุด 5 ชั้น เป็นรังผึ้งห่อสินค้า

69,000.-/PC
1 Pc/carton

รายละเอียดสินค้า Specification

แรงดันไฟฟ้า (Input voltage)	AC 220V
กำลังไฟฟ้า (Rate power output)	550W
ความถี่ไฟฟ้า (Rated frequency)	50/60Hz
ความเร็วสูงสุด (Maximum speed)	10m/min
ระบบป้องกันไฟฟ้าช็อต (Anti-electric shock)	Class I
ระดับความดัง (Noise)	60 เดซิเบล
ขนาดเครื่อง (Machine Dimension)	36x33x46cm
การเชื่อมต่อกำลังไฟฟ้า (Power connection)	IIU Y
น้ำหนักเครื่อง (Weight)	32kg (G.W 34kg)

อุปกรณ์มาตรฐาน

ชิ้นส่วน	จำนวน	หน่วย
สายไฟ Power cord	1	ชิ้น pcs
คู่มือการใช้งาน Instruction	1	ชุด set

คำเตือน (Warning)

ก่อนที่จะเปลี่ยนอะไหล่หรือซ่อมเครื่อง ต้องปิดสวิทช์และถอดปลั๊กเสมอ
When servicing or repairing the machine, be sure to turn it off and unplug the main power cord from the outlet.