



ใบรับจดแจ้งที่ : 64-2-3-2-0001901

พลาสติกใสกันน้ำ

WATERPROOF WOUND DRESSING


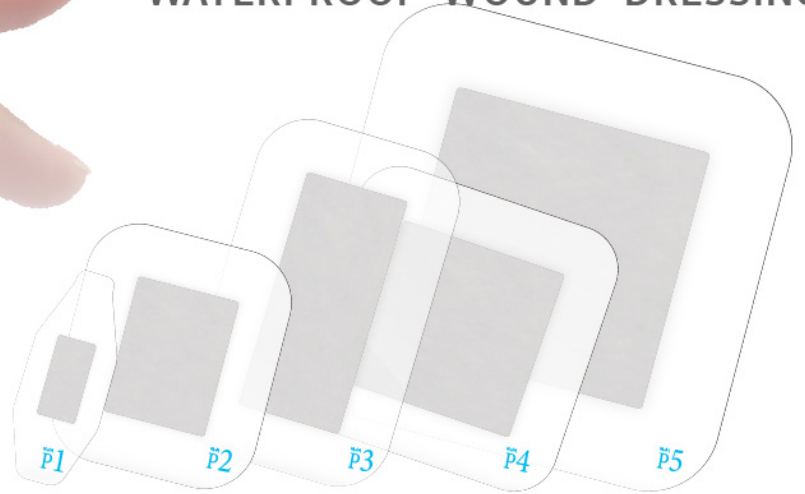


• ป้องกันน้ำ

• WATER RESISTANCE

- ผ่านการฆ่าเชื้อ
- ผ่านการทดสอบการระคายเคืองผิว

• STERILE • PASSED THE SKIN IRRITATION TEST.



Model No.	ขนาด (Size)	จำนวน (Pcs/Box)	น้ำหนัก (Weight)
P1	6.2 x 2.5 cm	10	5.5 g/Box
P2	7 x 6 cm	3	7.0 g/Box
P3	10 x 6 cm	3	5.4 g/Box
P4	8 x 8 cm	3	6.0 g/Box
P5	12 x 12 cm	3	16 g/Box

วิธีการใช้ / HOW TO USE

1. ทำความสะอาดแผล
 2. ลอกกระดาษออกจากตรงกลางและติดพลาสติกใสบนแผล
 3. ลอกพลาสติกด้านบนออกและทิ้ง ฟิล์ม PU ไว้บนผิวหนัง
 4. ลูบแผ่นพลาสติกให้แน่นสนิทกับผิว
1. CLEAN THE WOUND.
2. PEEL THE RELEASE PAPER FROM MIDDLE AND PLACE PLASTER ON THE WOUND.
3. PEEL OFF THE TOP PLASTIC AND LEAVE A PU FILM ON THE SKIN.
4. RUB THE PLASTER FIRMLY ON THE SKIN.



คำเตือน / WARNING

- อ่านคำเตือนในฉลากและเอกสารกำกับเครื่องมือแพทย์ก่อนใช้
- NOTICE THE WARNINGS ON THE LABEL AND ACCOMPANYING DOCUMENTS BEFORE USE.

ข้อควรระวัง / CAUTION

- หากมีอาการแพ้ควรหยุดใช้และปรึกษาแพทย์ทันที
- IF SKIN IRRITATION OCCURS, STOP USING AND CONSULT A DOCTOR.

การเก็บรักษา / STORAGE


- จัดเก็บในพื้นที่แห้งและหลีกเลี่ยงแสงแดด
- KEEP IN A DRY PLACE AND AWAY FROM SUNLIGHT.

ข้อแนะนำ / SUGGESTION

- ควรเปลี่ยนพลาสติกทุกวันและห้ามใช้ซ้ำ
- PLASTERS SHOULD BE REPLACED EVERY DAY. SINGLE USE.



ใบรับจดแจ้งที่ : 64-2-3-2-0002211



พลาสติกก๊อช

NON-WOVEN WOUND DRESSING



- ผ่านการฆ่าเชื้อ
- ผ่านการทดสอบการระคายเคืองผิว
- STERILE.
- PASSED THE SKIN IRRITATION TEST.

Model No.	ขนาด (Size)	จำนวน (Pcs/Box)	น้ำหนัก (Weight)
W1	7 x 3 cm	10	7.0 g/Box
W2	7 x 6 cm	5	6.5 g/Box
W3	10 x 6 cm	4	6.0 g/Box
W4	8 x 8 cm	4	7.2 g/Box
W5	12 x 12 cm	3	15 g/Box

วิธีการใช้ / HOW TO USE

1. ทำความสะอาดแผล
2. ลอกกระดาษออกจากตรงกลาง และติดพลาสติกบนแผล
3. ติดผ้าปิดแผลกับผิวหนังโดยให้แผ่นดูดซับหันเข้าหาแผล
4. ลูบแผ่นพลาสติกให้แนบสนิทกับผิว

1. CLEAN THE WOUND.
2. PEEL THE RELEASE PAPER FROM MIDDLE AND PLACE PLASTER ON THE WOUND.
3. APPLY A DRESSING TO SKIN WITH PAD SIDE FACING THE WOUND.
4. RUB THE PLASTER FIRMLY ON THE SKIN.



คำเตือน / WARNING

- อ่านคำเตือนในฉลากและเอกสารกำกับเครื่องมือแพทย์ก่อนใช้
- NOTICE THE WARNINGS ON THE LABEL AND ACCOMPANYING DOCUMENTS BEFORE USE.

ข้อควรระวัง / CAUTION

- หากมีอาการแพ้ควรหยุดใช้และปรึกษาแพทย์ทันที
- IF SKIN IRRITATION OCCURS, STOP USING AND CONSULT A DOCTOR.

การเก็บรักษา / STORAGE


- จัดเก็บในพื้นที่แห้งและหลีกเลี่ยงแสงแดด
- KEEP IN A DRY PLACE AND AWAY FROM SUNLIGHT.

ข้อแนะนำ / SUGGESTION

- ควรเปลี่ยนพลาสติกทุกวันและห้ามใช้ซ้ำ
- PLASTERS SHOULD BE REPLACED EVERY DAY. SINGLE USE.



พลาสเตอร์กันรองเท้ากัด Model
FOOT CARE HYDROCOLLOID DRESSING FC-01



พลาสเตอร์กันรองเท้ากัด
แบบสนิทไปกับผิว

BLENDS WITH SKIN.

Model No.	ขนาด (Size)	จำนวน (Pcs/Box)	บริเวณ (Area)
FC-001	6x2 cm	2	ข้างเท้า
FC-002	6.5x2 cm	2	นิ้วเท้า
FC-003	6.9x4.4 cm	2	หลังเท้า

89.-/box
บรรจุ 6 ชิ้น/กล่อง

วิธีการใช้ / HOW TO USE


1. ทำความสะอาดเท้า เช็ดเท้าให้แห้งสนิท
 2. ลอกกระดาษและตัดลงบริเวณที่ต้องการ
 3. ติดพลาสเตอร์ตรงตำแหน่งแล้วลอกแผ่นฟิล์มออก
1. ENSURE FEET CLEAN AND DRY.
 2. REMOVE PLASTER FROM BACKING PAPER, APPLY CENTRALLY OVER FOOT OR BLISTER, PRESS ALL AROUND THE EDGE.
 3. ONCE THE PLASTER IS FIRMLY IN POSITION, REMOVE THE CLEAR FILM AND ENSURE ALL EDGES ARE SMOOTHLY ADHERED TO SKIN.

การเก็บรักษา
STORAGE

จัดเก็บในพื้นที่แห้งหลีกเลี่ยงแสงแดด
KEEP DRY PLACE AND AWAY FROM SUNLIGHT.

คำเตือน
WARNING

• ใช้ได้ครั้งเดียว ไม่ควรใช้ซ้ำ
• อ่านคำเตือนในฉลากและเอกสารกำกับ
เครื่องมือแพทย์ก่อนใช้
DO NOT REUSE, NOTICE THE WARNING ON THE LABEL AND ACCOMPANYING DOCUMENTS BEFORE USE.



วัสดุ ไฮโดรคอลลอยด์
(HYDROCOLLOID)

