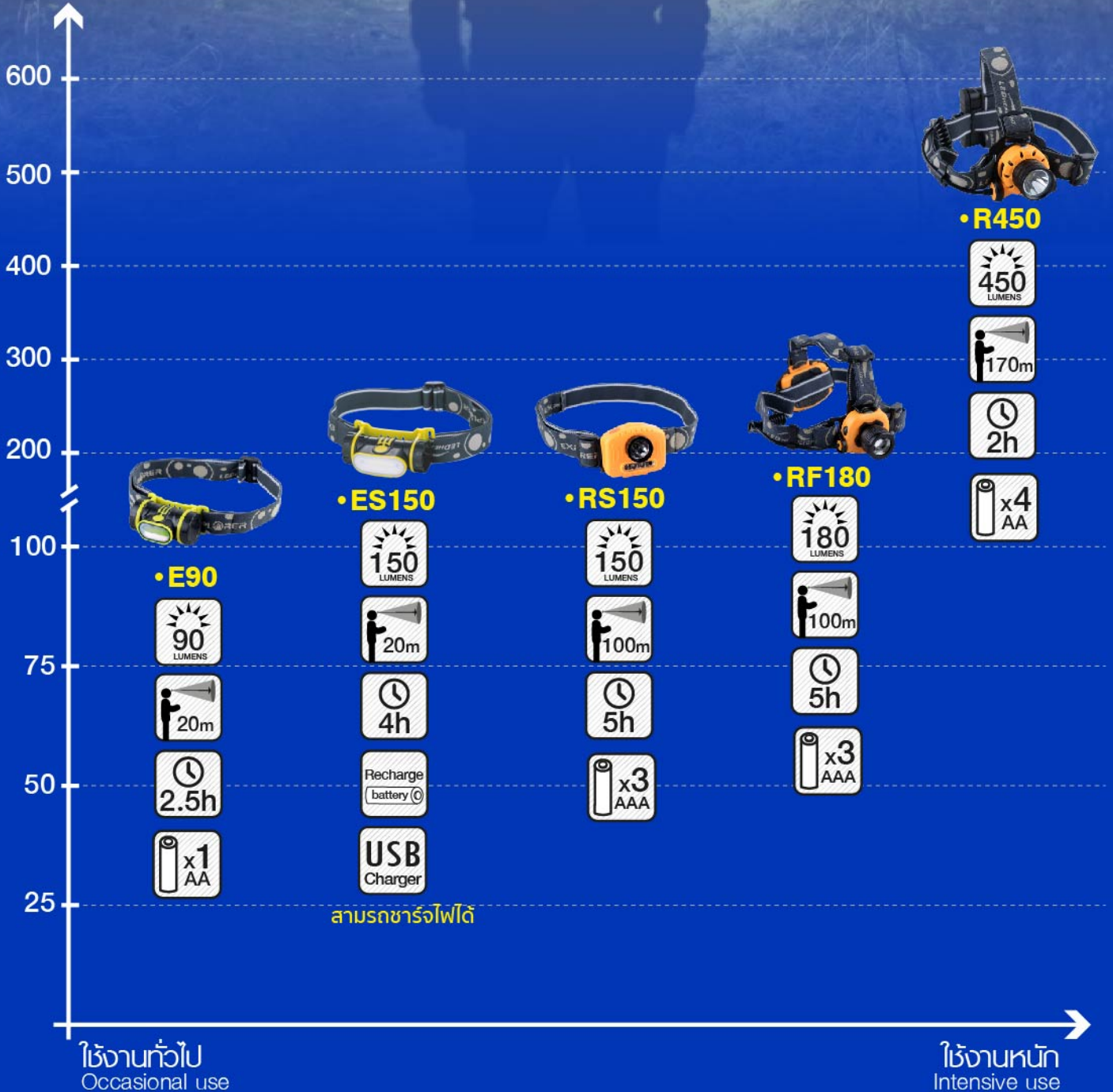


ความสว่าง
Lighting power (lumens)



ใช้งานต่อเนื่อง **2.5 ชม.** ระยะลำแสงไกลสุด **20 ม.**

ที่ค่าความสว่างสูงสุด 90 lumens
Max. Runtime : 2.5 hours
(Max. Output 90 lumens)

Beam distance is 20 m

CE EN55015:2013
EN61000-3-2:2014
RoHS EN61547:2009
EN61000-3-3:2013
F6543-1AA SUPER TIGER

90
LUMENS
(High)

ไฟสว่างสูงสุด
90 ลูเมน

High brightness 90 lumen

22
LUMENS
(Low)

ไฟสว่างต่ำสุด
22 ลูเมน

Low brightness 22 lumen

2.5h
(High)

10h
(Low)

16h
(Flash)

คุณสมบัติ / FEATURE (ON / OFF BUTTON)

สวิตซ์การทำงาน 4 จังหวะ

- >> ไฟสว่างสีขาวสูง (100%)
- >> ไฟต่ำ (25%)
- >> ไฟกะพริบ (Flash)
- >> ปิด (Off)

Switch mode : 4 (Max-ECO-Flash-Off)

สามารถหมุนขึ้นลงเพื่อส่องด้านบนและล่างได้
Can be adjust move up and down.

สายคาดหัวสามารถปรับระดับได้เพื่อป้องกันไม่ให้ตึงจนเกินไป
Head lamp is multi-adjustable to prevent neck strain.



COB LED



390.-/PC
6Pcs/Box, 48Pcs/Ctn

เหมาะสำหรับ | SUITABLE FOR

นักปีนเขา ทำเหมืองการตั้งแคมป์ และการผจญภัยกลางแจ้ง
Ideal for climbing, caving, camping and outdoor adventures.

ข้อแนะนำ | SUGGESTION

หากไม่ได้ใช้งานอย่างต่อเนื่อง ควรนำถ่านออกจากตัวเครื่อง
If not used continuously, should remove the battery from the head lamp.

วิธีใช้ | HOW TO USE

เปิดฝาด้านข้างของอุปกรณ์ พร้อมใส่ถ่าน AA จำนวน 1 ก้อน อุปกรณ์พร้อมใช้งาน
Rotating the side, open the battery cap and insert 1 Pc AA size battery, now the tool is working.



ฟังก์ชัน



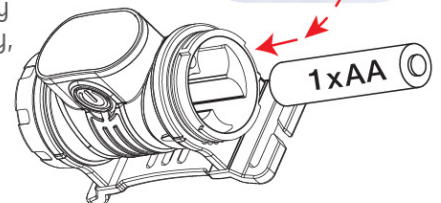
กันน้ำ



แสงสีขาว



ใช้ถ่าน



| | HIGH | LOW | FLASH |
|---------------|-----------|-----------|-------|
| ไฟสว่าง (สูง) | 90 lumens | 22 lumens | - |
| เวลา | 2.5 h | 10 h | 16 h |
| ระยะลำแสง | 20 m | 6 m | - |
| กันน้ำ | IPX4 | | |
| แบตเตอรี่ | 1xAA | | |

SPECIFICATIONS

| | |
|--|------------------------|
| ประเภทหลอด (LED) | COB LED |
| แสงไฟ (Emitting Color) | ขาว (White) |
| มาตรฐานป้องกันน้ำ (Waterproof) | IPX4 |
| ถ่าน (Batteries) | 1xAA |
| สีของตัว (Body color) | ดำ/เขียว (Black/Green) |
| ขนาดหัวของหลอดไฟ (Head lamp size) | 60x41x26.5 mm |
| น้ำหนัก (ไม่รวมแบตเตอรี่) (Weight (excluding batteries)) | 45 g |

WARNING

ลำแสงมีความเข้มสูง ห้ามนำไฟฉายส่องดวงตา
Intense beam of light, Do NOT look directly at light.



500.-/PC
6Pcs/Box, 48Pcs/Ctn



ใช้งานโหมด**โคมไฟ**
เพียงดึงขึ้น จะเปลี่ยนเป็น
การใช้งานแบบโคมไฟทันที

ใช้งานโหมด**ไฟฉาย**

ON/OFF BUTTON

สวิตซ์ทำงาน 4 จังหวะ
ในโหมดส่องสว่าง:
ไฟสว่างสีขาวสูง >> ต่ำ >>
ไฟกระพริบ >> ปิด
100%/25%/Flash/off

สวิตซ์ทำงาน 3 จังหวะ
ในโหมดส่องสว่าง:
ไฟสว่างสีแดง >>
ไฟฉุกเฉิน >> ปิด
100%/SOS/off

Battery carrier housing



แม่เหล็ก
Magnet

ที่แขวน
Hook



มีไฟสีแดงใช้ในยามฉุกเฉินได้

| | ไฟฉาย (ขาว) Spotlight | | | โคมไฟ (ขาว) Camping lantern | | | ไฟฉุกเฉิน (แดง) Warning light | |
|--|--------------------------|-----------|-------|--------------------------------|-----------|-------|----------------------------------|-------|
| | High | Eco | Flash | High | Eco | Flash | On | Flash |
| | 80 lumens | 25 lumens | / | 115 lumens | 35 lumens | / | / | / |
| | 14 h | 42 h | / | 14 h | 42 h | / | 45 h | 90 h |
| | 45 m | 25 m | / | / | / | / | / | / |

| | |
|--|--------------------------------------|
| ประเภทหลอด LED | 1xCree XPG LED 2xSMD 2835 RED LED |
| แสงไฟ Emitting Color | ขาว/แดง (White/Red) |
| มาตรฐานป้องกันน้ำ Waterproof | IPX4 |
| ถ่าน Batteries | 3xAA |
| สีสนอดี Body color | ดำ/เขียว (Black/Green) |
| ขนาดสินค้า Size | 47x47x90 mm |
| น้ำหนัก (ไม่รวมแบตเตอรี่) Weight (excluding batteries) | 75 g |

คุณสมบัติ (Feature)

- หลอดสีขาว Cree XPG LED อายุการใช้งาน 100,000 ชั่วโมง
- การใช้งาน 3 โหมด
- ไฟฉาย** (แสงสีขาว): สวิตซ์ 4 จังหวะ สูง >> ต่ำ >> ไฟกระพริบ >> ปิด
- โคมไฟ** (แสงสีขาว): สวิตซ์ 4 จังหวะ สูง >> ต่ำ >> ไฟกระพริบ >> ปิด
- ไฟฉุกเฉิน** (แสงสีแดง): สวิตซ์ 3 จังหวะ: ไฟสว่างสีแดง >> ไฟกระพริบ >> ปิด
- สามารถเปิดใช้งานได้ทั้งแบบไฟฉายและโคมไฟ โดยกดปุ่ม เปิด-ปิด 2 ครั้งติดกัน เพื่อสลับสีของแสงไฟระหว่างแสงสีขาวและสีแดง
- ใช้งานต่อเนื่อง 14 ชั่วโมง (ในโหมดโคมไฟที่ค่าความสว่างสูงสุด 115 lumens)
- Cree XPG LED with lifespan of 100,000 hours
- 3 Modes of use
- Mode of Spotlight(White LED): Switch mode: 4 (Max-Medium-ECO-Flash-Off)
- Mode of Camping lantern(White LED): Switch mode: 4 (Max-Medium-ECO-Flash-Off)
- Mode of Warning light(Red LED): Switch mode: 3 (Max-Flash-Off)
- Can use both Spotlight and Camping lantern, change the white and red LED color by press twice quickly
- Max.Runtime : 14 hours (Max.Output is 115 lumens)

เหมาะสำหรับ (Suitable for)

- พกพาเพื่อการใช้งาน ตั้งแคมป์ขนาดเล็ก ให้ความสว่างชัดเจนในตอนกลางคืน
- ใช้งานเป็นไฟฉายหรือตะเกียงเพื่อความสะดวกในการใช้งาน
- Can be portable for use in camping that light up at night.
- Use a flashlight or lantern for convenience.

วิธีใช้งาน (How to use)

- ตรวจสอบอุปกรณ์ก่อนใช้งาน
- เปิดฝาของอุปกรณ์ พร้อมใส่ถ่าน AA จำนวน 3 ก้อน อุปกรณ์พร้อมใช้งาน
- อ่านคู่มือในการใช้งานอย่างละเอียด
- Checking the tool for use before
- Rotating it open the battery cap and insert 3pcs AA size batteries, now the tool is working.
- Read the manual applications carefully.

ข้อแนะนำ (Suggestion)

ควรอ่านคู่มือในการติดตั้งก่อนการใช้งาน
Always read the installation manual applications

คำเตือน (Warning)

ลำแสงมีความเข้มสูง ห้ามนำไฟฉายส่องดวงตา
Intense beam of light, Do NOT look directly at light.



800.-/PC
6Pcs/Box, 48Pcs/Ctn



| | ไฟสีขาว Max. Light | ไฟสีแดง Red LED | ไฟฉุกเฉินสีแดง Red LED SOS |
|--|-----------------------|--------------------|-------------------------------|
| | 150 lumens | 2 lumens | 2 lumens |
| | 5 h | 40 h | 72 h |
| | 100 m | / | / |

SPECIFICATIONS

| | |
|--|---------------------|
| ประเภทหลอด LED | Cree XPG LED |
| แสงไฟ Emitting Color | ขาว/แดง (White/Red) |
| มาตรฐานป้องกันน้ำ Waterproof | IPX6 |
| กันตกกระแทกที่ Impact resistant | 1.5 m |
| ถ่าน Batteries | 3xAAA |
| สีบอดี้ Body color | ส้ม (Orange) |
| ขนาดสินค้า Size | 60x51x40mm |
| น้ำหนัก (ไม่รวมแบตเตอรี่) Weight (excluding batteries) | 67g |

ข้อเสนอแนะ (Suggestion)

ควรอ่านคู่มือในการติดตั้งก่อนการใช้งาน
Always read the installation manual applications



ลำแสงมีความเข้มสูง ห้ามนำไฟฉายส่องดวงตา
Intense beam of light, Do NOT look directly at light.

ON/OFF BUTTON

สวิตซ์ทำงาน 4 จังหวะ :
ไฟสีแดง >> ไฟฉุกเฉินสีแดง >> ไฟสว่างสีขาว >> ปิด



คุณสมบัติ (Feature)

- หลอด Cree XPG LED มีอายุการใช้งานนานถึง 100,000 ชั่วโมง
- สวิตซ์การทำงาน 4 จังหวะ: ไฟสีแดง >> ไฟฉุกเฉินสีแดง >> ไฟสว่างสีขาว >> ปิด
- มีระบบเซ็นเซอร์ สามารถใช้มือโหนกหน้าในการเปิด-ปิดไฟ (โหมดไฟสว่างสีขาว)
- ใช้งานต่อเนื่อง 5 ชั่วโมง (ที่ค่าความสว่างสูงสุด 150 lumens)
- ระยะลำแสงไกล 100 เมตร (ที่ค่าความสว่างสูงสุด 150 lumens)
- สายคาดหัวสามารถปรับระดับได้ เพื่อป้องกันไม่ให้ตั้งจนเกินไป
- Cree XPG LED with lifespan of 100,000 hours
- Switch mode: 4 (Red LED-Red LED SOS-White LED-Off)
- It's has IR sensor, When sensor is working, you just move your hand in the front, the headlamp will be on or off (White LED)
- Max.runtime : 5 hours (Max.Output 150 lumens)
- Beam distance 100m (Max.Output is 150 lumens)
- Head lamp is multi-adjustable to prevent neck strain

เหมาะสำหรับ (Suitable for)

- ใช้กับพื้นที่ที่สภาพแวดล้อมไม่ดี
- เหมาะสำหรับรูปแบบกิจกรรมที่หลากหลายและต้องการความคล่องตัวสูง เช่น ปีนเขา ทำเหมือง การตั้งแคมป์ และการผจญภัยกลางแจ้ง
- Use with terrible outdoor environment
- Various activities and need flexibility ex. climbing, caving, camping and outdoor adventures.

วิธีใช้งาน (How to use)

- ตรวจสอบอุปกรณ์ก่อนใช้งาน
- ประกอบสายคาดหัวและไฟฉายเข้าด้วยกัน
- เปิดฝาหลังด้านบนพร้อมใส่ถ่าน AAA จำนวน 3 ถ่าน
- อ่านคู่มือในการใช้งานอย่างละเอียด
- มีระบบ IR เซ็นเซอร์เพียงกดปุ่มสีขาว เมื่อเซ็นเซอร์ทำงาน สามารถใช้มือโหนกหน้าในการเปิด-ปิดไฟ
- Checking the tool for use before
- Connecting the belt and flashlight together
- Rotating the backside, open the battery cap and insert 3pcs AAA size batteries, now the tool is working
- Read the manual applications carefully
- It's has IR Sensor: Push the white switch, IR sensor will be on. when sensor is working, you just move your hand in the front, the headlamp will be on or off.





สามารถชาร์จไฟได้

ไฟฉายคาดหัว
MULTIFUNCTIONAL HEAD LAMP

ES150

ใช้งานต่อเนื่อง **4 ชั่วโมง** ระยะลำแสงไกลสุด **20 ม.**

ที่ค่าความสว่างสูงสุด 150 ลูเมน

Beam distance is 20 m

Max.Runtime : 4 hours
Max.Output 150 lumens.

CE EN55015:2013
EN61000-3-2:2014
RoHS EN61547:2009
EN61000-3-3:2013
F6543-1AA SUPER TIGER

150
LUMENS
(High)
ไฟสว่างสูงสุด
150 ลูเมน
High brightness 150 lumen

50
LUMENS
(Low)
ไฟสว่างต่ำสุด
50 ลูเมน
Low brightness 50 lumen

4h (High) **12h** (Low) **9h** (Flash)

สายคาดหัวสามารถ

ปรับระดับได้ เพื่อป้องกันไม่ให้ตึงจนเกินไป

มีสาย **USB** สำหรับใช้ชาร์จถ่าน

•Head lamp is multi-adjustable to prevent neck strain.
•Rechargeable battery with USB cable.

คุณสมบัติ (FEATURE)

สวิตซ์การทำงาน **ON / OFF BUTTON**

4 จังหวะ

- >> ไฟสว่างสีขาว สูง (100%)
- >> ไฟต่ำ (25%)
- >> ไฟกะพริบ (Flash)
- >> ปิด (Off)



ระบบเซ็นเซอร์ควบคุมการ เปิด-ปิด เพียงมือโยกผ่าน (โหมดไฟสว่างสีขาว)

Switch mode : 4 (Max-ECO-Flash-Off)

| | HIGH ไฟสว่าง (สูง) | LOW ไฟสว่าง (ต่ำ) | FLASH ไฟกะพริบ |
|--|-----------------------|----------------------|-------------------|
| | 150 lumens | 50 lumens | - |
| | 4 h | 12 h | 9 h |
| | 20 m | - | - |
| | IPX4 | | |
| | 1 x 18650 Li-ion | | |

| SPECIFICATIONS | |
|--|------------------------|
| ประเภทหลอด (LED) | COB LED |
| แสงไฟ (Emitting Color) | ขาว (White) |
| มาตรฐานป้องกันน้ำ (Waterproof) | IPX4 |
| ถ่าน (Batteries) | 1 x 18650 Li-ion |
| สีนอด้ (Body color) | ดำ/เขียว (Black/Green) |
| ขนาดหัวของหลอดไฟ (Head lamp size) | 48x38x80 mm |
| น้ำหนัก (ไม่รวมแบตเตอรี่) Weight (excluding batteries) | 176 g |

800.-/PC
6Pcs/Box, 48Pcs/Ctn

เหมาะสำหรับ (SUITABLE FOR)

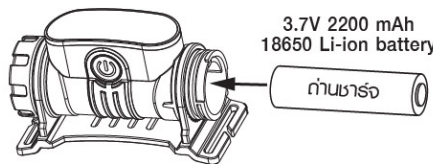
- ใช้งานในพื้นที่ที่สภาพแวดล้อมไม่ดี
- เหมาะสำหรับรูปแบบกิจกรรมที่หลากหลายและต้องการความคล่องตัวสูง เช่น ปีนเขา ทำเหมือง การตั้งแคมป์ และการผจญภัยกลางแจ้ง
- Use with terrible outdoor environment.
- Various activities and need flexibility ex. climbing, caving, camping and outdoor adventures.

วิธีใช้งาน (HOW TO USE)

เปิดฝาด้านข้างของอุปกรณ์พร้อมใส่ถ่าน Li-ion 18650 จำนวน 1 ก้อน อุปกรณ์พร้อมใช้งาน
Rotating the side, open the battery cap and insert 1pc 18650 Li-ion battery, now the tool is working.

ข้อแนะนำ (SUGGESTION)

ควรอ่านคู่มือในการติดตั้งก่อนการใช้งาน
Always read the installation manual applications.



ฟังก์ชัน



กันน้ำ



แสงสีขาว



ด้านชาร์จ



สายชาร์จ



เซ็นเซอร์



WARNING

ลำแสงมีความเข้มสูง ห้ามนำไฟฉายส่องดวงตา
Intense beam of light, Do NOT look directly at light.

MULTIFUNCTIONAL HEAD LAMP

ใช้งานต่อเนื่อง
5 ชม.

ระยะลำแสงไกลสุด 100 ม.

Beam distance is 100 m

3 โหมด

ไฟสีขาว

ไฟกะพริบ

ไฟฉุกเฉินสีขาว

ที่ค่าความสว่างสูงสุด 180 lumens
Max. Runtime : 5 hours (Max. Output 180 lumens)

หลอด Cree XPG LED
ใช้งานยาวนาน 1 แสน ชม.

180 LUMENS (High)
ไฟสว่างสูงสุด 180 ลูเมน
High brightness 180 lumen



คุณสมบัติ / FEATURE (ON / OFF BUTTON)

สวิตซ์การทำงาน 4 จังหวะ

- >> ไฟสว่างสีขาวสูง (100%)
- >> ไฟกะพริบ (Flash)
- >> ไฟกระพริบฉุกเฉินสีขาว
- >> ปิด (Off)

สามารถหมุนขึ้นลงเพื่อ
ส่องด้านบนและล่างได้
Can be adjust move up and down.



สายคาดหัวสามารถปรับระดับได้เพื่อป้องกันไม่ให้ตั้งจนเกินไป
Head lamp is multi-adjustable to prevent neck strain.

| | HIGH | LOW | FLASH |
|---------------|------------|---------------|-------|
| ไฟสว่าง (สูง) | 180 lumens | ไฟสว่าง (ต่ำ) | - |
| เวลาใช้งาน | 5 h | - | - |
| ระยะลำแสง | 100 m | - | - |
| กันน้ำ | IPX6 | - | - |
| แบตเตอรี่ | 3xAAA | - | - |

| SPECIFICATIONS | |
|--|-----------------|
| ประเภทหลอด (LED) | Cree XPG LED |
| แสงไฟ (Emitting Color) | ขาว (White) |
| มาตรฐานป้องกันน้ำ (Waterproof) | IPX6 |
| กันตกกระแทก (Impact resistant) | 1.5 m |
| ถ่าน (Batteries) | 3xAAA |
| สีขอดี (Body color) | ส้ม (Orange) |
| ขนาดหัวของหลอดไฟ (Head lamp size) | 63.5x48.5x42 mm |
| ขนาดช่องใส่แบตเตอรี่ (Battery holder size) | 77x54x25 mm |
| น้ำหนัก (ไม่รวมแบตเตอรี่) (Weight (excluding batteries)) | 100 g |



950.-/PC
6Pcs/Box, 48Pcs/Ctn

เหมาะสำหรับ | SUITABLE FOR

- ใช้กับพื้นที่ที่สภาพแวดล้อมไม่ดี
- เหมาะสำหรับรูปแบบกิจกรรมที่หลากหลายและต้องการความคล่องตัวสูง เช่น ปีนเขาทำเหมือง การตั้งแคมป์ และการผจญภัยกลางแจ้ง
- Use with terrible outdoor environment
- Various activities and need flexibility ex. climbing, caving, camping and outdoor adventures.

ข้อแนะนำ | SUGGESTION

เมื่อเลิกใช้งาน ควรถอดถ่านออกหากถ่านมีคุณภาพต่ำหรือชำรุด อาจทำให้ไฟฉายเสียหายหรือเกิดระเบิดได้
Suggestion : When it is not to be used for a long period, Should take out the battery. the Headlight may be destroyed due to leakage or explosion of poor quality battery.

วิธีใช้ | HOW TO USE

- ตรวจสอบอุปกรณ์ก่อนใช้งาน
- เปิดฝาหลังของชุดอุปกรณ์ตัวหลัง พร้อมใส่ถ่าน AAA จำนวน 3 ก้อน อุปกรณ์พร้อมใช้งาน
- อ่านคู่มือในการใช้งานอย่างละเอียด
- Checking the tool for use before
- Rotating the backside, open the battery cap and insert 3xAAA size batteries, now the tool is working.
- Read the manual applications carefully.

ไฟฉุกเฉิน กระพริบ 3 ครั้ง แล้วหยุด วนซ้ำไปเรื่อยๆ ไฟไฟกะพริบต่อเนื่องไม่หยุด และกะพริบเรียกว่าไฟฉุกเฉิน



WARNING

ลำแสงมีความเข้มสูง ห้ามนำไฟฉายส่องดวงตา
Intense beam of light, Do NOT look directly at light.

YAMADA®

ไฟฉายคาดหัว

ระยะลำแสงไกลถึง 30 เมตร

MODEL E380

ที่โหมดการทำงาน เทอร์โบ ความสว่าง 600 ลูเมน



380 LUMENS (High) **ไฟสว่างสูงสุด 380 ลูเมน**

30 LUMENS (Low) **ไฟสว่างต่ำสุด 30 ลูเมน**

โหมดการทำงาน 4 แบบ SWITCH FUNCTION

>> ไฟต่ำ / Low

>> กลาง / Middle

>> สูง / High

>> เทอร์โบ / Turbo



ช่องใส่แบตเตอรี่ / Battery input



ช่องชาร์จแบตเตอรี่/ไฟแสดงสถานะ Charging port / Battery indicator.

คำเตือน (WARNING)

ลำแสงมีความเข้มสูง ห้ามนำไฟฉายส่องดวงตา
Intense beam light, do not look directly at light.



800.-/PC
6Pcs/Box, 48Pcs/Ctn

| รายละเอียดสินค้า Specification | |
|--------------------------------|-------------------------------------|
| รุ่น (Model) | : E380 |
| ความสว่าง (Brightness) | : 380 Lumens |
| ประเภทหลอดไฟ (Light source) | : COB |
| แสงไฟ (Emitting) | : White |
| โหมดการทำงาน (Switch function) | : Low / Middle / High / Turbo |
| มาตรฐานการป้องกัน (Waterproof) | : IPX4 |
| แบตเตอรี่ (Battery) | : 18650 Li-ion battery 3.7V 2200mAh |
| ขนาดสินค้า (Product size) | : 85x45x44 mm |
| น้ำหนักสินค้า (Net weight) | : 108 g |

| LIGHTING COLOR | LIGHTING LEVEL | BRIGHTNESS | DISTANCE | WORKING TIME |
|----------------|----------------|------------|----------|--------------|
| White | Low | 30 lm | 8 m | 36 hrs |
| | Middle | 130 lm | 16 m | 10 hrs |
| | High | 380 lm | 25 m | 3.5 hrs |
| | Turbo | 600 lm | 30 m | can keep 30s |

คุณสมบัติ (Feature)

- ไฟฉายคาดศีรษะ มีโหมดการทำงาน 4 แบบ ไฟต่ำ >> กลาง >> สูง >> เทอร์โบ
- ใช้งานต่อเนื่องสูงสุด 36 ชั่วโมง (ที่โหมดการทำงาน ไฟต่ำ ความสว่าง 30 ลูเมน)
- ระยะลำแสงไกล 30 เมตร (ที่โหมดการทำงาน เทอร์โบ ความสว่าง 600 ลูเมน)
- สายคาดหัวสามารถปรับขนาดได้
- สามารถปรับองศาการใช้งานได้ 12 ระดับ (สูงสุด 180 องศา)



เหมาะสำหรับ (Suitable for)

- ไฟฉายคาดศีรษะ ใช้กับพื้นที่ที่ต้องการความสว่างในการทำงาน
- เหมาะสำหรับรูปแบบกิจกรรมที่หลากหลาย และต้องการความคล่องตัวสูง เช่น ปีนเขา ทำเหมือง การตั้งแคมป์ และการผจญภัยกลางแจ้ง

วิธีใช้งาน (How to use)

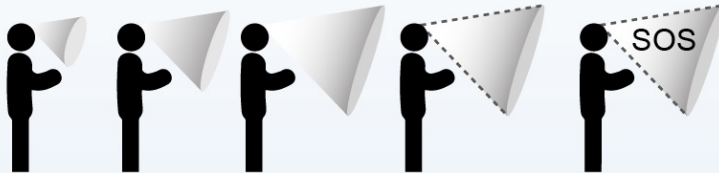
- ตรวจสอบอุปกรณ์ก่อนใช้งาน
- อ่านคู่มือในการใช้งานอย่างละเอียด



กันน้ำระดับ IPX4 ทำให้ใช้งานได้ตามปกติแม้ในวันที่ฝนหรือหิมะตก

ข้อแนะนำ (Suggestions)

ห้ามใช้สารเคมีที่มีฤทธิ์เป็นกรดและด่างทำความสะอาด



| | ไฟสีขาว ต่ำ ECO | ไฟสีขาว ปานกลาง Medium | ไฟสีขาว สว่างมาก Max. Light | ไฟกระพริบ สีขาว FLASH | ไฟฉุกเฉินสีขาว White LED SOS |
|--|-----------------------|------------------------------|-----------------------------------|-----------------------------|---------------------------------|
| | / | / | 450 lumens | / | / |
| | / | / | 2 h | / | / |
| | / | / | 170 m | / | / |

SPECIFICATIONS

| | |
|--|-----------------|
| ประเภทหลอด LED | Cree XML-T6 LED |
| แสงไฟ Emitting Color | ขาว (White) |
| มาตรฐานป้องกันน้ำ Waterproof | IPX6 |
| กันตกกระแทกที่ Impact resistant | 1.5 m |
| ถ่าน Batteries | 4xAA |
| สีบอดี้ Body color | ส้ม (Orange) |
| ขนาดหัวของหลอดไฟ Head lamp size | 63.5x48.5x42mm |
| ขนาดช่องใส่แบตเตอรี่ Battery holder size | 77x54x25mm |
| น้ำหนัก (ไม่รวมแบตเตอรี่) Weight (excluding batteries) | 176g |


ข้อแนะนำ (Suggestion)

ควรอ่านคู่มือในการติดตั้งก่อนการใช้งาน
Always read the installation manual applications

⚠ คำเตือน (Warning)

ลำแสงมีความเข้มสูง ห้ามนำไฟฉายส่องดวงตา
Intense beam of light, Do NOT look directly at light.

Battery carrier housing



ON/OFF BUTTON

สวิตซ์ทำงาน 5 จังหวะ :
ไฟสว่างสีขาว (สูง-กลาง-ต่ำ)
>> ไฟกระพริบสีขาว
>> ไฟกระพริบฉุกเฉินสีขาว >> ปิด
100%/50%/25%
/Flash/SOS/Off

หัวไฟฉายสามารถปรับระดับได้

Cree XML-T6 LED



1,200.-/PC
6Pcs/Box, 24Pcs/Ctn

คุณสมบัติ (Feature)

- หลอด Cree XML-T6 LED มีอายุการใช้งานนานถึง 100,000 ชั่วโมง
- สวิตซ์การทำงาน 5 จังหวะ: ไฟสว่างสีขาว (สูง-กลาง-ต่ำ) >> ไฟกระพริบ >> ไฟกระพริบฉุกเฉินสีขาว >> ปิด
- ใช้งานต่อเนื่อง 2 ชั่วโมง (ที่ค่าความสว่างสูงสุด 450 lumens)
- ระยะลำแสงไกล 170 เมตร (ที่ค่าความสว่างสูงสุด 450 lumens)
- สายคาดหัวสามารถปรับระดับได้ เพื่อป้องกันไม่ให้ตั้งจนเกินไป
- Cree XML-T6 LED with lifespan of 100,000 hours
- Switch mode : 5 (Max-Medium-Low-Flash-SOS-Off)
- Max.Runtime : 2 hours (Max.Output 450 lumens)
- Beam distance 170 m (Max.Output 450 lumens)
- Head lamp is multi-adjustable to prevent neck strain

เหมาะสำหรับ (Suitable for)

- ใช้กับพื้นที่ที่สภาพแวดล้อมไม่ดี
- เหมาะสำหรับรูปแบบกิจกรรมที่หลากหลายและต้องการความคล่องตัวสูง เช่น ปีนเขา ทำเหมือง การตั้งแคมป์ และการผจญภัยกลางแจ้ง
- Use with terrible outdoor environment
- Various activities and need flexibility ex. climbing, caving, camping and outdoor adventures.

วิธีใช้งาน (How to use)



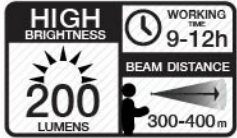
- ตรวจสอบอุปกรณ์ก่อนใช้งาน
- เปิดฝาหลังของชุดอุปกรณ์ตัวหลัง พร้อมใส่ถ่าน AA จำนวน 4 ก้อน อุปกรณ์พร้อมใช้งาน
- อ่านคู่มือในการใช้งานอย่างละเอียด
- Checking the tool for use before
- Rotating the backside, open the battery cap and insert 4xAA size batteries, now the tool is working
- Read the manual applications carefully.

ไฟฉายดำน้ำลึก 5m

CAN BE WATERPROOF

2W

LED OSRAM CHIP



360.-/Pc

1 Pc/Box, 50 Boxes/Ctn

| รุ่น (Model) | แสงสีขาว WHITE LIGHT RW200 / แสงสีเหลือง YELLOW LIGHT RW200Y |
|----------------------------|--|
| วัสดุ/Material | ABS |
| ระยะลำแสงไกล/Beam Distance | High Light : 300-400 m Low Light : 150-200 m |
| ขนาดสินค้า/Diameter | 8x6.8x5.8 cm |
| สายรัดศีรษะ-/Head Belt | Free Size |
| น้ำหนักสินค้า/Weight | 130 g |

คุณสมบัติ (Feature)

- มีสวิตช์หมุนหรี่ไฟ สามารถปรับแสงได้ตามต้องการและช่วยประหยัดไฟ
- ใช้งานง่าย น้ำหนักเบา และพกพาสะดวก
- Energy saves with dimmer switch. Can be adjusted as needed.
- Easy to use, lightweight and portable.

เหมาะสำหรับ (Suitable for)

ใช้สำหรับงานเกษตรกรรม อุตสาหกรรม และงานบริการต่างๆ เช่น กรีดยาง ทำสวน ปลูกผัก ตกปลา ทอดแห จับสัตว์ และซ่อมบำรุงเครื่องจักร

Suitable for agriculture industry and service such as rubber tapping garden cultivat angling throw a net catch the animal and maintenance.

ข้อแนะนำ (Suggestion)

ควรตรวจสอบระดับพลังงานแบตเตอรี่ สภาไฟฉายให้อยู่ในสภาพพร้อมก่อนใช้งานเสมอ

Always check the battery headlamp is ready before use.

⚠ คำเตือน (Warning)

ห้ามนำไฟฉายส่องดวงตา
Do not look directly at light.

แบตเตอรี่/BATTERY

| | |
|-------------------------|--|
| ประเภท/Type | Lithium Battery |
| ความจุ/Capacity | 1800mAh, 3.7V |
| เวลาใช้งาน/Working Time | High Light : 9-12 hrs Low Light : 18-20 hrs |

อุปกรณ์มาตรฐาน (Accessories)

- สายชาร์จไฟ 1 ชิ้น (AC Charger)



วิธีชาร์จไฟแบตเตอรี่ (How to recharge)

- เสียบสายชาร์จที่ด้านหลังของหัวไฟฉาย
- เมื่อเสียบสายชาร์จเข้ากับปลั๊ก จะมีไฟแสดงสถานะพร้อมกันทั้งสองสี คือ สีแดงและสีเขียวหมายความว่าแบตเตอรี่ต่ำ หากแบตเตอรี่เต็มแล้วจะแสดงสถานะเหลือแค่สีเขียวเท่านั้น
- Connecting adapter into back of headlamp.
- When charging, the light will show status red and green together means low battery. If the battery is full, only the green light is displayed.

วิธีใช้งาน (How to use)


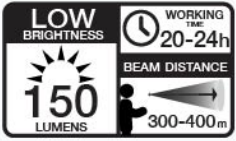
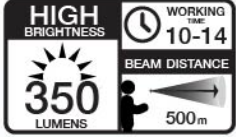
- ตรวจสอบอุปกรณ์ให้พร้อมก่อนใช้งาน
- ปรับสายรัดให้พอดีกับศีรษะแล้วสวมใส่
- หมุนปุ่มด้านข้างของหัวไฟฉาย เพื่อเปิดไฟใช้งาน (ปรับเพิ่ม-ลดแสงสว่างได้ตามต้องการ)
- ปรับระดับหัวไฟฉายให้เหมาะสมกับงาน
- Please check all parts before use.
- Adjust the head belt to fit.
- Rotate switch at side for open the light (adjust high or low brightness as you needed)
- Adjust headlamp to fit for your job.

ไฟฉายดำน้ำลึก 5m

CAN BE WATERPROOF

3W

LED OSRAM CHIP



540.-/Pc

1 Pc/Box, 50 Boxes/Ctn

| รุ่น (Model) | แสงสีขาว WHITE LIGHT RW350 / แสงสีเหลือง YELLOW LIGHT RW350Y |
|----------------------------|--|
| วัสดุ/Material | ABS |
| ระยะลำแสงไกล/Beam Distance | High Light : 500 m Low Light : 300-400 m |
| ขนาดสินค้า/Diameter | 9x9x8.3 cm |
| สายรัดศีรษะ/Head Belt | Free Size |
| น้ำหนักสินค้า/Weight | 200 g |

คุณสมบัติ (Feature)

- มีสวิตช์หมุนหรี่ไฟ สามารถปรับแสงได้ตามต้องการและช่วยประหยัดไฟ
- ใช้งานง่าย น้ำหนักเบา และพกพาสะดวก
- Energy saves with dimmer switch. Can be adjusted as needed.
- Easy to use, lightweight and portable.

เหมาะสำหรับ (Suitable for)

ใช้สำหรับงานเกษตรกรรม อุตสาหกรรม และงานบริการต่างๆ เช่น กรีดยาง ทำสวน ปลูกผัก ตกปลา ทอดแห จับสัตว์ และซ่อมบำรุงเครื่องจักร

Suitable for agriculture industry and service such as rubber tapping garden cultivat angling throw a net catch the animal and maintenance.

ข้อแนะนำ (Suggestion)

ควรตรวจเช็คระดับพลังงานแบตเตอรี่ สภาพไฟฉายให้อยู่ในสภาพพร้อมก่อนใช้งานเสมอ

Always check the battery headlamp is ready before use.

คำเตือน (Warning)

ห้ามนำไฟฉายส่องดวงตา
Do not look directly at light.

| แบตเตอรี่/BATTERY | |
|-------------------------|---|
| ประเภท/Type | Lithium Battery |
| ความจุ/Capacity | 3600mAh, 3.7V |
| เวลาใช้งาน/Working Time | High Light : 10-14 hrs Low Light : 20-24 hrs |

อุปกรณ์มาตรฐาน (Accessories)

- สายชาร์จไฟ 1 ชิ้น (AC Charger)



วิธีชาร์จไฟแบตเตอรี่ (How to recharge)

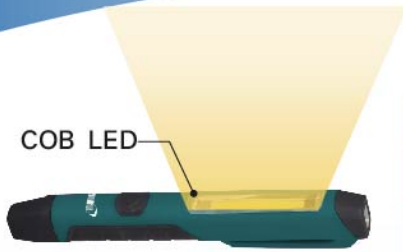
- เสียบสายชาร์จที่ด้านหลังของหัวไฟฉาย
- เมื่อเสียบสายชาร์จเข้ากับปลั๊ก จะมีไฟแสดงสถานะพร้อมกันทั้งสองสี คือ สีแดงและสีเขียวหมายความว่าแบตเตอรี่ต่ำ หากแบตเตอรี่เต็มแล้ว จะแสดงสถานะเหลือแค่สีเขียวเท่านั้น
- Connecting adapter into back of headlamp.
- When charging, the light will show status red and green together means low battery. If the battery is full, only the green light is displayed.

วิธีใช้งาน (How to use)

- ตรวจสอบอุปกรณ์ให้พร้อมก่อนใช้งาน
- ปรับสายรัดให้พอดีกับศีรษะแล้วสวมใส่
- หมุนปุ่มด้านข้างของหัวไฟฉาย เพื่อเปิดไฟใช้งาน (ปรับเพิ่ม-ลดแสงสว่างได้ตามต้องการ)
- ปรับระดับหัวไฟฉายให้เหมาะสมกับงาน
- Please check all parts before use.
- Adjust the head belt to fit.
- Rotate switch at side for open the light (adjust high or low brightness as you needed)
- Adjust headlamp to fit for your job.

RoHS
 CE EN55015:2013 EN61000-3-2:2004
 EN61547:2009 EN61000-3-3:2013

- Distance 25 meter**
- SOS Flash Mode**
- White Emitting Color**
- Magnetic Clips**
- 4 Max. Runtime Hours**
- AAA X3 Battery**
- 110 Max. Light Lumens**
- 1.0 meter Impact Resistance**



| | สว่างมาก High | สว่างน้อย Low | ไฟกระพริบ FLASH |
|--|---------------|---------------|-----------------|
| | 110 lumens | 60 lumens | 110 lumens |
| | 4 hours | 10 hours | 16 hours |
| | 25 meter | 10 meter | 25 meter |

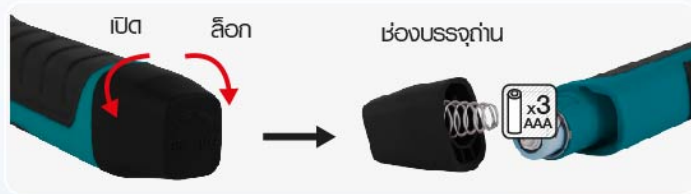


| | ไฟส่องสว่าง Light |
|--|-------------------|
| | 30 lumens |
| | 13 hours |
| | 5 meter |



ไฟส่องสว่าง พกพาสะดวก มาพร้อมกับแม่เหล็กแรงดูดสูง

Brightness clearly, portable and come with strong magnet.



พร้อมถ่าน 3 ก้อน



วิธีใช้ (How to use)

- หมุนพลาที่ปลายด้านของไฟฉาย เมื่อเปิดออกให้ใส่ถ่านขนาด AAA จำนวน 3 ก้อน
- สวิตซ์ทำงาน 5 จังหวะ
 โฟสว่างมาก >> โฟสว่างน้อย >> ไฟกระพริบ >> โฟนหัวปากกา >> ปิด
- Rotate the end on the torch. When open you insert 3 pcs AAA size batteries.
- Switch mode 5 Steps
 High COB LED >> Low COB LED >> Strobe COB LED >> High 3258 LED (on top) >> Off.

เหมาะสำหรับ (Suitable for)

ใช้งานได้อเนกประสงค์, ใช้ในชีวิตประจำวัน, กลางแจ้ง, ตั้งแคมป์, ท่องเที่ยว, งานซ่อมรถ, งานทั่วไป
 Using multi-purpose such as everyday use, outdoor, camping, travel, garage, General task.

คุณสมบัติ (Feature)

- ใช้งานต่อเนื่อง 4 ชั่วโมง (ที่ค่าความสว่างสูงสุด 110 lumens)
- ระยะลำแสงไกล 25 เมตร (ที่ค่าความสว่างสูงสุด 110 lumens)
- มีขนาดเล็กใช้สำหรับพกพา
- มีคลิปแม่เหล็ก สามารถหนีบกระเป๋าหรือยึดติดกับพื้นผิวที่เป็นเหล็กได้ ช่วยอำนวยความสะดวกโดยไม่ต้องถือขณะใช้งาน
- It can use continuous about 4 hours (Max. output is 110 lumens).
- Beam distance is 25 meters (Max. output is 110 lumens).
- It is small for portable.
- Magnetic clips can be pocketed or attached to a steel surface. It is convenient to use without holding.

ข้อแนะนำ (Suggestion)

ควรเก็บให้พื้นที่แห้ง
 Store in a cool & dry place.

คำเตือน (Warning)

ลำแสงมีความเข้มสูง ห้ามมองผ่านแสงโดยตรง
 Intense beam of light, do not look directly at light.



300.-/PC

10Pcs/Box, 50Pcs/CTN